




**Φωτογραφία 1&2:** Φτιάχνω κουλούρια Θεσσαλονίκης.


**Φωτογραφία 3:** Κουλούρια Θεσσαλονίκης.




**Φωτογραφία 1:** Πάτωμα κουζίνας  
πριν το καθαρίσω.




**Φωτογραφία 2:** Καθαρό πάτωμα.



**Φωτογραφία 1:** Υλικά για να φτιάξω



**Φωτογραφία 2 & 3:** Το υδροπλάνο είναι έτοιμο και σε λειτουργία.




υδροπλάνο.



**Φωτογραφία 1:** Φτιάχνω Λαζαράκια.




**Φωτογραφία 2:** Τα Λαζαράκια είναι έτοιμα.



**Φωτογραφία 1:** Υλικά για να φτιάξω τρυπάνι με λέγκο.

**Φωτογραφία 2:** Το τρυπάνι είναι έτοιμο.



**Φωτογραφία 1:** Υλικά για να φτιάξω τον Πύργο της Πίζας.

**Φωτογραφία 2:** Ο Πύργος της Πίζας.



Φωτογραφία 1: Υλικά για να φτιάξω αεροπλάνο με λέγκο.



Φωτογραφία 2: Το αεροπλάνο είναι έτοιμο.



Φωτογραφία 1: Υλικά για να φτιάξω τανκς με λέγκο .



Φωτογραφία 2: Το τανκς είναι έτοιμο.



**Φωτογραφία 1:** Υλικά για να φτιάξω αεροπλάνο με λέγκο .

**Φωτογραφία 2:** Το αεροπλάνο είναι έτοιμο.




**Φωτογραφία 1:** Πεζοδρόμιο με χόρτα  
πριν το καθαρίσω.

**Φωτογραφία 2:** Καθαρό πεζοδρόμιο.



**Φωτογραφία 1:** Υλικά για να φτιάξω βάρκα με λέγκο .




**Φωτογραφία 2:** Η βάρκα είναι έτοιμη.



**Φωτογραφία 1:** Καρέκλες κουζίνας  
πριν τις καθαρίσω.



**Φωτογραφία 2:** Καθαρές καρέκλες κουζίνας.




Φωτογραφία 1: Μπογιές για ζωγραφική.



Φωτογραφία 2: Δακτυλοδημιουργίες




Φωτογραφία 3: Τερατάκι



Φωτογραφία 4: Τρύπα στο διάστημα



**Φωτογραφία 1:** Τα παιχνίδια μου πριν τα συγυρίσω.



**Φωτογραφία 2:** Τα παιχνίδια μου μετά που τα συγύρισα.